

マルチラベル運用規程

安全管理室

1. マルチラベルとは

マルチラベルは、A4 サイズのシート 1 枚を 1 患者用とする（資料 1）。シールは大小あわせて 38 枚あり、すべてに同じ ID があらかじめ印刷してある。この ID は事前に医事課で登録済。マルチラベルによって、氏名等がわからなくても、オーダーリングがストップしていたとしても、医事コンによる ID 決定に時間がかかるような場合にも、ID を即座に入手でき、伝票類、検体類等も同一の ID として処理することが可能になる。

2. マルチラベルの使用基準

マルチラベルは、患者氏名がわからないときや ID をきめることができない場合に、患者検体等の誤認防止のために利用するものである。具体的には、以下の場合にマルチラベルを運用することとする。

- ① 救急外来で、氏名等患者情報が不明の場合
- ② 地震等の大規模災害時に救急外来患者が一度に多数来院した場合
- ③ 停電時等、医事システムが使用不可の場合で、初診患者並びにエンボスカードを持参していない患者

3. マルチラベル使用開始の決定

上記①、②の場合：日勤帯は救急医療部責任者が医事課受付と相談の上、夜間・休日帯は責任当直医師、医事課受付、管理師長が相談の上マルチラベル使用開始を決定する。

上記③の場合：日勤帯は事務部長または医事課長が、医療情報室と相談の上、夜間・休日帯は責任当直医師、医事課受付、管理師長が相談の上マルチラベル使用開始を決定する。

4. 使用方法

シートの中で一番大きなシールを患者本人に貼り付け（資料 2）、他のシールは必要なものすべてに貼付する。診療録（資料 3）や、各種伝票類【X 線依頼のための黄伝、血液ガス酸塩基平衡検査会計表（資料 4）、処方せん（救命室用外来処方箋院外用）（資料 5）、外来基本カード（資料 6）、輸血申込書（資料 7）】、複写があるものはすべてのものに、検体にもそのまま貼付する（資料 8）。

②の緊急災害時には、トリアージタグにも貼付する（資料 9）。

5. マルチラベル ID の使用終了

氏名等患者情報が判明してから、あるいはシステムの復旧後、最初の平日 13:00 まで、年末年始等で休日が続く場合は医事課にて日程等を調整し定めた日の 13:00 まではマルチラベル ID を利用することとする。

患者情報の確認と ID 登録

患者情報の確認と ID の登録は医事課が行う。

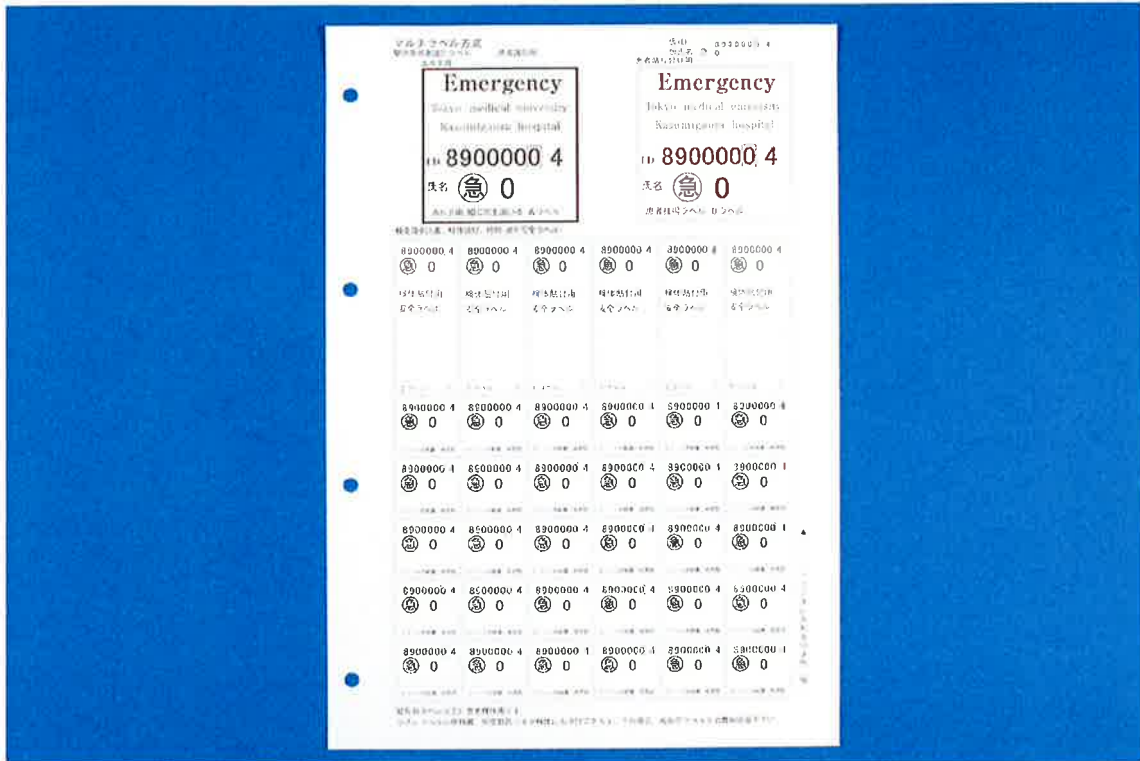
新患者の場合：マルチラベル ID がそのまま患者 ID になる。医事課が氏名・住所等を入力しカルテ 1 号用紙を発行し差し替える。伝票にて対応したものは後日医事課が入力する。再診の場合は：既存の ID が正規 ID であり、マルチラベル ID は破棄される。医事課が各担当部署に連絡し各部署がマルチラベルの ID を破棄しすべての書類やレントゲンフィルム、カルテ等の情報を修復する。

マルチラベルの利用開始

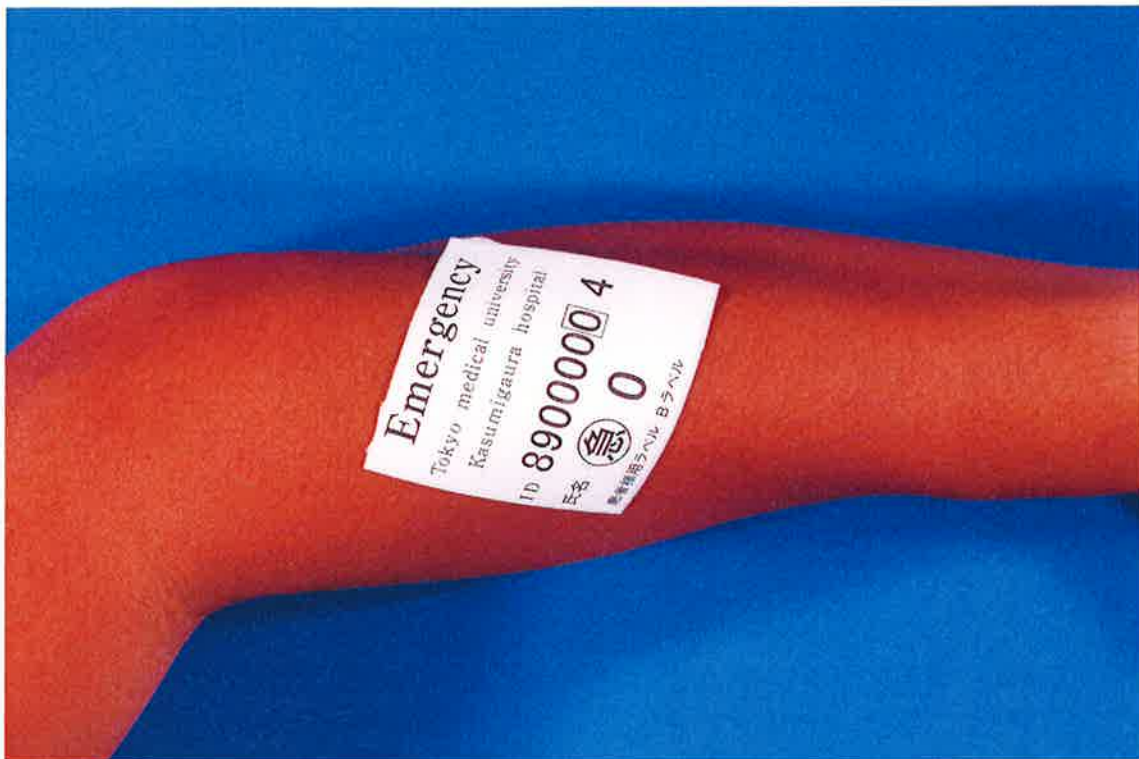
平成 17 年 9 月 1 日（木曜日）12 時以降可能

安全管理室

《 資料 1 》 マルチラベル・・・医事課でID は登録済。カードも登録済です。



《 資料 2 》 患者本人に貼り付け



《 資料 3 》 診療録表紙

東京医科大学霞ヶ浦病院外来診療録

カルテNo										
ID	8900000 4 0	患者区分				給付割合	割			
公費負担者番号 の受給者番号				保険者番号						
患者氏名	年 月 日 才			氏名	年 月 日		資格取得	年 月 日		
				職業	結婚					
住所	TEL			紹介者						
アレルギー(有・無)				感染症コード						
既往歴・検査・傷病名				診療開始日	診療終了日		転 帰			
				年 月 日	年 月 日		治 死 中 転 療 亡 止 帰 終 終 止 帰			
				年 月 日	年 月 日		治 死 中 転 療 亡 止 帰			

《 資料 4 》 血液ガス酸塩基平衡検査会計表

※ 複写の伝表には2・3枚目にも貼る

The image shows three overlapping medical forms for blood gas analysis, all from 'C19' (血液ガス酸塩基平衡検査). The forms are: 1. 依頼票 (Request Form), 2. 結果票 (Result Form), and 3. 会計表 (Billing Form). Each form has a patient ID '89000004' and a name '殿' (Ono). The forms are partially overlapping, with the Billing Form being the most visible on the right.

血液ガス酸塩基平衡検査依頼票 (Request Form):

- 患者ID: 89000004
- 氏名: 殿
- 性別: 男
- 年齢: 71
- 科: 救急科
- 検査時間: 14:00
- 検査部位: 動脈血
- 検査項目: pH, pCO₂, pO₂

血液ガス酸塩基平衡検査結果票 (Result Form):

- 患者ID: 89000004
- 氏名: 殿
- 性別: 男
- 年齢: 71
- 科: 救急科
- 検査時間: 14:00
- 検査部位: 動脈血
- 検査項目: pH, pCO₂, pO₂

血液ガス酸塩基平衡検査会計表 (Billing Form):

- 患者ID: 89000004
- 氏名: 殿
- 性別: 男
- 年齢: 71
- 科: 救急科
- 検査時間: 14:00
- 検査部位: 動脈血
- 検査項目: pH, pCO₂, pO₂

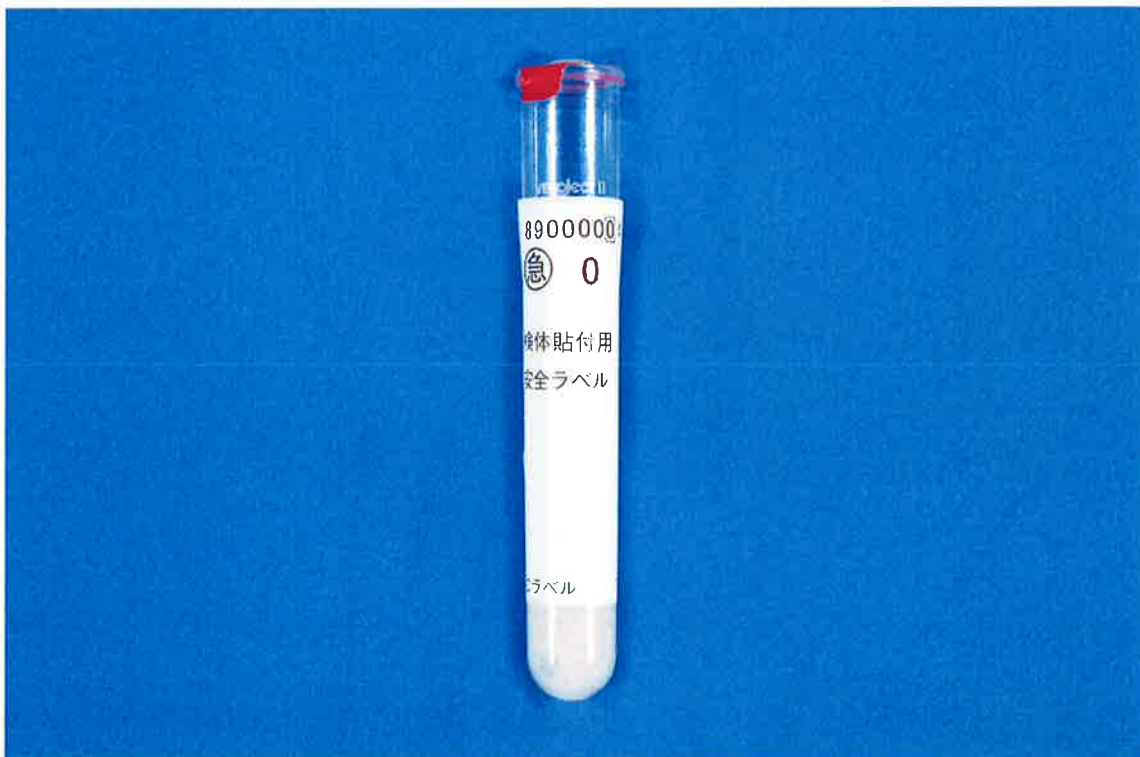
測定項目別号 (Measurement Item Codes):

測定項目別号	意味
A	肺中飽和度
a	動脈内飽和度
a/A	動脈飽和度/肺中飽和度
A-aDO ₂	動脈内飽和度/肺中飽和度差
AnGap	陰イオンギャップ
BEvt	標準HCO ₃ ⁻ とH ₂ Oの差
BP	大気圧
FIO ₂	吸入酸素分圧
HCO ₃ ⁻	炭酸イオン
H ₂ CO ₃	重炭酸
pH	水素イオン濃度
PCO ₂	二酸化炭素分圧
PO ₂	酸素分圧
ICO ₂	肺二酸化炭素
OCT	酸素飽和度

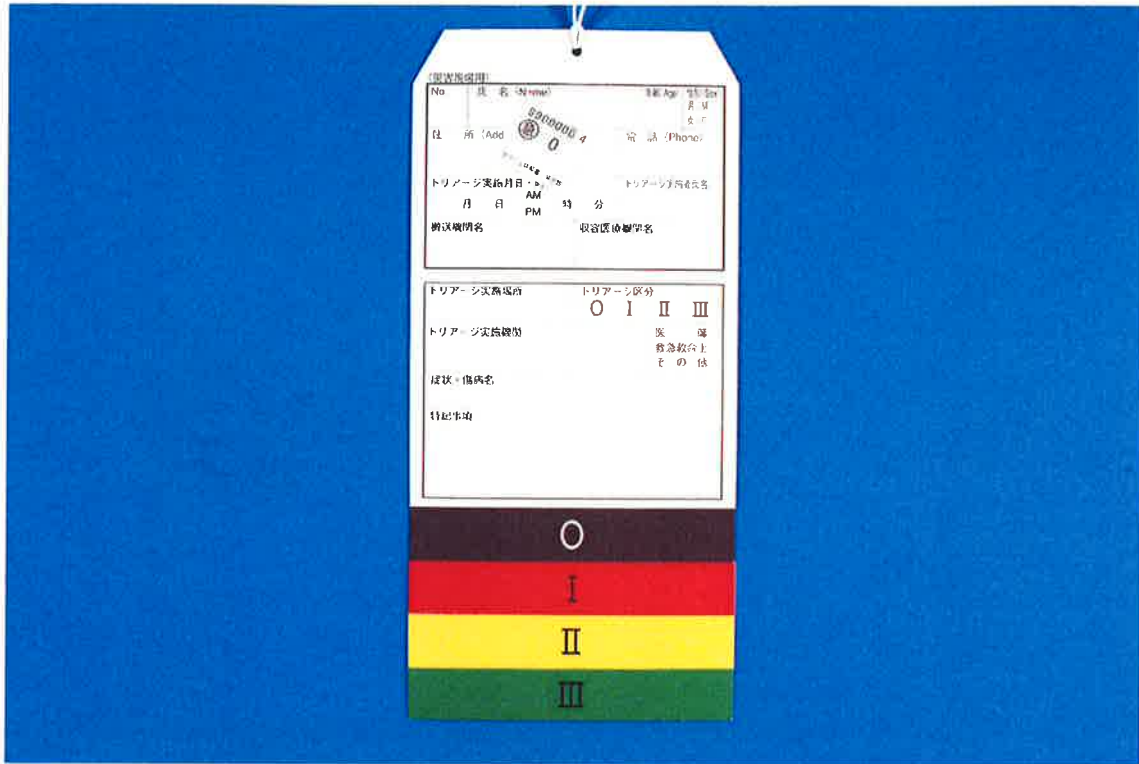
《 資料 7 》 輸血申込書



《 資料 8 》 検体



《 資料 9 》 トレージタグ



※ 使用開始よりマルチラベルはカルテと一緒に保管

